


**KIT**



**B** x2  
@400mm





**C** x2

**READ FULLY BEFORE BEGINNING - IT'LL MAKE MORE SENSE!  
VOR DEM ANFANG VOLLSTÄNDIG LESEN - ES WIRD MEHR SINN MACHEN!**

Drop the seats.  
Insert the Guard  
through the side door.  
Mesh to the back  
of the Car.

*Lassen Sie die  
Sitze fallen.Führen  
Sie den Hundegitter  
durch die Seitentür  
ein. Netz an der  
Rückseite des Autos.*





Ensure the side brackets are  
sitting on the side trim as shown.  
Close the seats back


*Stellen Sie sicher, dass die  
Seitenhalterungen vorhanden  
sindsitzt wie abgebildet auf der  
Seitenverkleidung.Schließen Sie  
die Sitze wieder.*

Make sure the Dog  
Guard is centred.  
Close the seats back  
forcefully.


*Stellen Sie sicher,  
dass das  
Hundegitter zentriert  
ist. Schließen Sie die  
Sitze kräftig zurück*



 Tighten as this  
So festziehen



Not this  
Nicht das



**VOLVO EX30  
(2023 onwards)**

**DOG GUARD  
Part No. G1675  
FITTING INSTRUCTION**

**HUNDEGITTER  
EINBAUANLEITUNG**

**PROTECTION CONTRE LES CHIENS  
INSTRUCTIONS DE MONTAGE**

**HUNDEGITTER  
MONTERINGSVEJLEDNING**

**CONJUNTO PROTECTOR  
PARA PERROS  
INSTRUCCIONES DE MONTAJE**

**KIT BARRIERA CANI  
ISTRUZIONI DI MONTAGGIO**

**HUNDEVERNGITTER  
MONTASJEVEILEDNING**

**HONDENBESCHERMINGSREK  
INBOUWINSTRUKTIES**

**SATS HUNDSKYDD  
MONTERINGSANVISNING**


**KOIRAN TURVARISTIKKO  
ASENNUSOHJEET**



[www.guardsmanguardguards.co.uk](http://www.guardsmanguardguards.co.uk)  
G1675 v.1 2/24




**KIT**



C x2

D x2



A



B

X2 FOR LOWER FLOOR VERSION

X2 FÜR UNTERE GESCHOSS VERSION

READ FULLY BEFORE BEGINNING - IT'LL MAKE MORE SENSE!

VOR DEM ANFANG VOLLSTÄNDIG LESEN - ES WIRD MEHR SINN MACHEN!



**VOLVO EX30**  
(2024~Onwards)  
**G1675D**

**VARIABLE BOOT DIVIDER**  
FITTING INSTRUCTION

CAN ONLY BE USED IN CONJUNCTION WITH 'GUARDSMAN'

**VOLVO EX30**

**Dog Guard**  
(2024 Onward)

**G1685**

**VARIABLER KOFFERRAUMTEILER**  
MONTAGEANLEITUNG

KANN NUR IN VERBINDUNG MIT VERWENDET WERDEN

'GUARDSMAN'

**VOLVO EX30**

**Hundegitter**





(ab 2024)

**G1685**

[www.guardsmantogguards.co.uk](http://www.guardsmantogguards.co.uk)

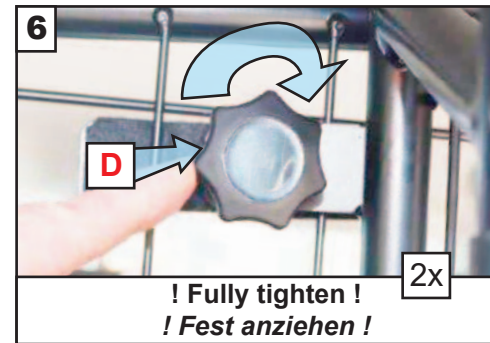



G1675D v.1 6/24



'C' Grips on opposite side of mesh.

'C' Griffe auf der gegenüberliegenden Seite des Netzes



**! Fully tighten !**  
**! Fest anziehen !**



Tighten all fixings  
Ziehen Sie alle Befestigungen fest

Regularly check tightness of all fixings.



Prüfen Sie regelmäßig die Festigkeit aller Befestigungen